

Anleitung: Anbindung der Bürgerteststellen and die Corona Warn App

HygieneRanger® ist mit der Corona Warn App verbunden. Zertifikate werden (bei Einwilligung) automatisch mit einem QR-Code erstellt, der über die Corona Warn App (CWA) eingescannt wird und die Person in der CWA als getestet ausweist.

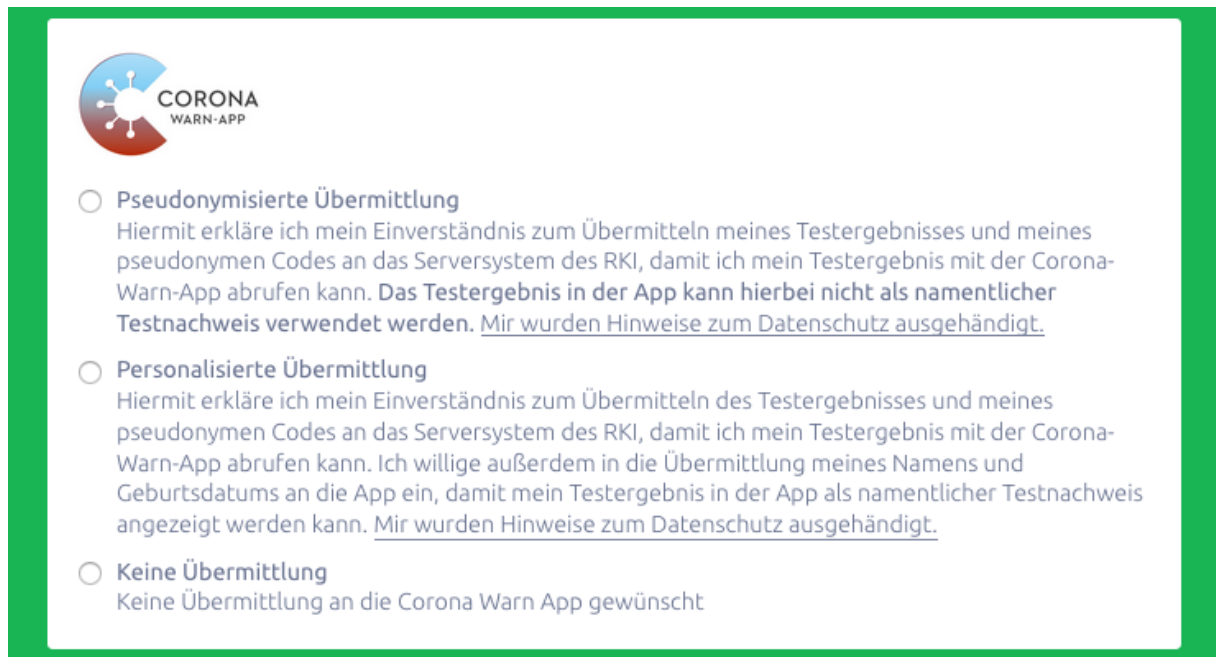
Hierzu müssen folgende Schritte beim Check-in Prozess beachtet werden:

1.0 Modifizierter Check-in Prozess

1.1. Registrierte Nutzer

Registrierte Nutzer können vor dem Check-In auswählen, ob Sie Ihr Testergebnis an die CWA übermitteln möchten. Es kann gewählt werden zwischen pseudonymisierter Übermittlung, anonymisierter Übermittlung und dem Verbot zur Übermittlung.

Dies sieht auf Nutzerseite wie folgt aus:



The screenshot shows the Corona Warn App interface with the following content:

CORONA WARN-APP

- Pseudonymisierte Übermittlung**
Hiermit erkläre ich mein Einverständnis zum Übermitteln meines Testergebnisses und meines pseudonymen Codes an das Serversystem des RKI, damit ich mein Testergebnis mit der Corona-Warn-App abrufen kann. Das Testergebnis in der App kann hierbei nicht als namentlicher Testnachweis verwendet werden. Mir wurden Hinweise zum Datenschutz ausgehändigt.
- Personalisierte Übermittlung**
Hiermit erkläre ich mein Einverständnis zum Übermitteln des Testergebnisses und meines pseudonymen Codes an das Serversystem des RKI, damit ich mein Testergebnis mit der Corona-Warn-App abrufen kann. Ich willige außerdem in die Übermittlung meines Namens und Geburtsdatums an die App ein, damit mein Testergebnis in der App als namentlicher Testnachweis angezeigt werden kann. Mir wurden Hinweise zum Datenschutz ausgehändigt.
- Keine Übermittlung**
Keine Übermittlung an die Corona Warn App gewünscht

1.2. Manuell erfasste Kunden

Werden Kunden manuell erfasst, muss der Kunde das Dokument „Einverständniserklärung für die Übermittlung des Testergebnisses an die Corona Warn App“ unterschreiben, sofern dies gewünscht ist.

Unbedingt beachten: Das Dokument muss aus Gründen des Datenschutzes unterschrieben und archiviert werden!

Einverständniserklärung für die Übermittlung des Testergebnisses an die Corona Warn App



HYGIENEMANAGER

Pseudonymisierte Übermittlung
 Hiermit erkläre ich mein Einverständnis zum Übermitteln meines Testergebnisses und meines pseudonymen Codes an das Serversystem des RKI, damit ich mein Testergebnis mit der Corona-Warn-App abrufen kann. Das Testergebnis in der App kann hierbei nicht als namentlicher Testnachweis verwendet werden. Die Datenschutzhinweise habe ich zur Kenntnis genommen.

Personalisierte Übermittlung
 Hiermit erkläre ich mein Einverständnis zum Übermitteln des Testergebnisses und meines pseudo-

Bei der Erfassung des Kunden kann dann die gewählte Option angeklickt werden.

Check-in anlegen

Unternehmen

Testzentrum-Nr.

Test durchgeführt von

Corona Warn App

Pseudonymisiert
 Personalisiert
 Ohne

Für manuell angelegte Kunden gilt:
 Ist die Nutzung der Corona Warn App gewünscht, **muss** der Kunde dieser Nutzung explizit zustimmen. [Nutzen Sie hierfür unseren Vordruck.](#)

Kunde







2.0 QR-Code Anzeige im Dashboard des Hygiene-Manager

Kunden werden wie bisher im Manager Dashboard aufgelistet. Neu ist das QR-Code Icon. Dieses taucht erst auf, wenn über den Haken der Kunde als eingechekkt verifiziert worden ist.







Home / Check-ins

Check-in Dokumentation

Zeige 1-8 von 8 Einträgen.

Unternehmen	Patient	Kd.-Nr.	Check-in ↓↑	Check-out ↓↑	Telefon	Testtyp (medizinisch)	Testergebnis	
Inproma Schnelltestzentrum	  Hygiene Ranger	000 000 001	23.07.2021, 10:30:48		+49 (202) 2 47988-0	Schnelltest		   

Wird der Test bearbeitet und finalisiert, also sowohl das Testergebnis-Icon wie auch der das Briefumschlag-Icon geklickt, wird der QR Code automatisch erstellt.


Inproma Schnelltestzentrum	  Hygiene Ranger	000 000 001	23.07.2021, 11:36:32	23.07.2021, 11:37:16	+49 (202) 2 47988-0	Schnelltest	negativ	   
----------------------------	--	-------------	----------------------	----------------------	---------------------	-------------	---------	---

3.0 Zwei Möglichkeiten zur Übergabe an die CWA

ACHTUNG: Jeder QR-Code kann nur EINMAL gescannt werden und verliert dann seine Gültigkeit.

3.1 QR-Code direkt in der Teststation einscannen

Es gibt nun zum einen die Möglichkeit, den QR Code bereits in der Teststation anzuzeigen und vom Nutzer einscannen zu lassen. Wir empfehlen, dies nur zu tun, wenn ein zweiter Monitor zur Verfügung steht, damit die Kunden keinen unbefugten Einblick auf andere Daten bekommen. Einfach auf den Link „In neuem Fenster öffnen“ klicken.



3.2 QR-Code über das Testzertifikat scannen

Nachdem das Testzertifikat zugestellt oder ausgehändigt worden ist, scannt der Kunde den QR-Code einfach mit der CWA ein und überträgt somit das Testergebnis in die App.

